

# **bab** **1**

# **aku dan keluargaku**

## **tujuan pembelajaran:**

setelah mempelajari bab ini, siswa diharapkan dapat:

- a. **mendengarkan**
  - membedakan berbagai bunyi bahasa
  - mendengarkan perbedaan bunyi
  - menebak bunyi (binatang, alam, dan kendaraan)
  - menjodohkan gambar dengan bunyi
- b. **berbicara**
  - memperkenalkan diri sendiri dengan kalimat sederhana dan santun
  - menyebutkan data diri (nama, umur, kelas, sekolah, dan tempat tinggal)
  - menyebutkan data keluarga (ayah, ibu, saudara)
  - bertanya jawab tentang data keluarga
- c. **membaca**
  - membaca nyaring suku kata dan kata dengan lafal yang tepat
  - membaca suku kata dengan lafal yang tepat
  - membaca kata dengan lafal yang tepat
- d. **menulis**
  - menggambar segitiga segiempat dan lingkaran
  - menggambar bentuk



## peta konsep



b

c



d

**K Kata Kunci K**

bunyi
diri
keluarga





**bab 1**



**aku dan keluargaku**

**a mendengarkan**

membedakan berbagai bunyi bahasa


**1 dengarkan perbedaan bunyi berikut**



mama



papa



kakek



kakak




bibi



kiki



paman



taman



b

c

d



a



tono



tini



nuni

b



todi



tedi



nani

d



bobi



sani



noni




sari

## 2 jawablah

suara apa ini

- ku ku ru yuk
- kwek kwek kwek kwek
- tok tok tok tok
- meong meong meong
- gug gug gug gug
- prit prit prit prit
- plok plok plok plok
- jreng jreng jreng jreng
- prok prok prok
- ndang ndut ndang ndut

## 3 jodohkan



meong meong meong



ku ku ru yuk



gug gug gug gug



b


c



d



a




○ jreng jreng jreng

b



○ kwek kwek kwek

c



○ ndang ndut ndang ndut

d



○ prit prit prit prit



○ plok plok plok plok





o tok tok tok tok



o prok prok prok

## b berbicara

### memperkenalkan diri

#### 1 kenalkan dirimu

#### mari berkenalan



nama saya asti  
umur saya tujuh tahun  
sekarang saya kelas satu  
saya bersekolah di sd tunas  
melati  
rumah saya di jalan melati  
bandung  
nomor rumah saya 15  
saya tinggal bersama ayah ibu  
dan adik



a

## 2 kenalkan dirimu di depan kelas

- siapa namamu
- berapa umurmu
- kelas berapa kamu
- di mana kamu bersekolah
- di mana rumahmu
- dengan siapa kamu tinggal

## 3 kenalkan keluargamu

keluarga saya



keluarga saya ada empat orang  
ada ayah ibu saya dan adik  
ayah saya bernama pak budi  
ibu saya bernama bu maharani  
adik saya bernama rangga  
adik saya berumur lima tahun  
ayah saya bekerja di pt garuda

ibu saya seorang bidan

adik saya bersekolah di tk tunas melati

## 4 kenalkan keluargamu di depan kelas

- siapa nama ayahmu
- siapa nama ibumu
- siapa nama adikmu
- berapa umur kakakmu
- di mana ayahmu bekerja
- di mana ibumu bekerja



- di mana adikmu bersekolah
- di mana kakakmu bersekolah

## 5 perhatikan tanya jawab berikut ini

siapa namamu



nama saya asti



berapa umurmu



umurku tujuh tahun



b

c



d



a



di mana rumahmu?

rumahku di jalan melati nomor 15 bandung



b

siapa nama ayahmu

nama ayahku pak budi



d

siapa nama ibumu

ibu bernama bu maharani



di mana ayahmu bekerja



ayahku bekerja  
di pt garuda



di mana ibumu bekerja



ibuku bekerja di  
puskesmas



siapa nama adikmu



adikku bernama rangga





di mana adikmu bersekolah

adik saya bersekolah  
di tk tunas melati



b

c

## 6 lakukan tanya jawab dengan temanmu

d

tanyakan

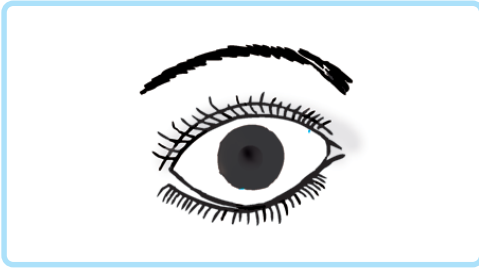
- nama
- umur
- rumah
- nama ayah
- pekerjaan ayah
- nama ibu
- pekerjaan ibu
- nama adik atau kakak
- sekolah adik atau kakak





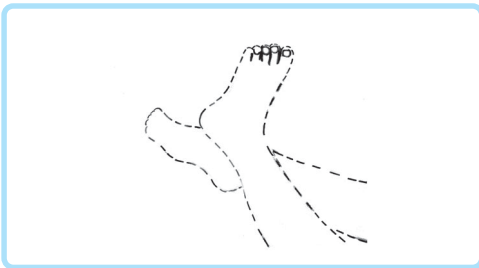
membaca nyaring suku kata dan kata dengan lafal yang tepat

***bacalah***



ma ta

mata



ka ki

kaki



pi pi

pipi



ja ri

jari

b


c



d



a



pa

pa

papa

b



ma

ma

mama

c



as


ti

asti

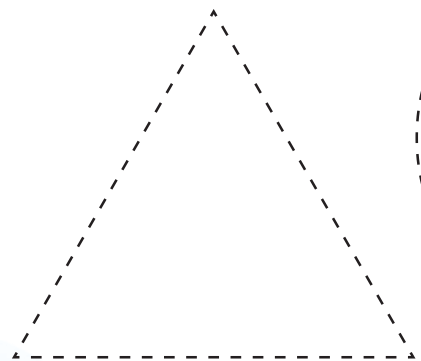
d

### d menulis

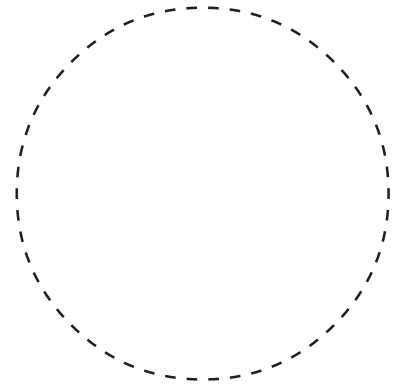
gambarlah bentuk segiempat segitiga dan lingkaran  
**gambarlah gambar di bawah ini pada buku latihanmu**



segiempat



segitiga



lingkaran





*kerjakan di buku tugasmu*

**I** *berilah tanda silang  
pilih huruf a, b, atau c yang paling tepat*

contoh:

suara orang mengetuk pintu adalah ....

- a. tok tok tok
- b. tik tik tik
- c. tak tak tak


1



suara binatang di atas adalah ....

- a meong meong
- b ku ku ru yuk
- c gug gug gug

2.



suara binatang di atas adalah ....

- a kwek kwek kwek
- b ku ku ru yuk
- c gug gug gug



d




3.



suara binatang di samping adalah ....

- a meong meong
- b ku ku ru yuk
- c gug gug gug

4.



suara binatang di samping adalah ....

- a kwek kwek kwek
- b ku ku ru yuk
- c meong meong meong

5.



suara binatang di atas adalah ....

- a ku ku ru yuk
- b petok petok petok
- c kwek kwek kwek

6. jreng jreng jreng adalah suara ....

a



b



c



7. ndang ndut ndang ndut adalah suara ....

a



c



b



8. prit prit prit adalah suara ....

a



b



c



9. plok plok plok adalah suara ....

a



c



b




10. krik krik krik adalah suara ....


a



c



b



11.



siapa namamu  
nama saya ....

- a asti
- b pak budi
- c bu maharani

12.



siapa nama ayahmu  
nama ayah saya ....

- a asti
- b pak budi
- c bu maharani

13.



siapa nama ibumu  
nama ibu saya ....

- a asti
- b pak budi
- c bu maharani

14.



di mana ayahmu bekerja  
ayahku bekerja di ....

- a kantor
- b rumah
- c sekolah

15.



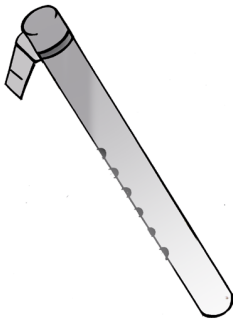
apa pekerjaan ibumu  
pekerjaan ibuku ....

- a guru
- b perawat
- c pilot

***jawablah pertanyaan di bawah ini dengan suara lantang***

1 embek embek embek adalah suara ....

2



suara seruling adalah ....

3 siapa namamu  
nama saya ....

4 di mana rumahmu  
rumah saya di ....

5 siapa nama ibumu  
ibu saya bernama ....

a

## **jawablah**

- 1 bagaimana suara burung
- 2 bagaimana suara motor
- 3 suara apa ini  
kung kung kung kung
- 4 di mana kamu sekolah
- 5 kelas berapa kamu

## **rangkuman**

bab 1 berisi tentang

1. membedakan berbagai bunyi bahasa
2. memperkenalkan diri sendiri dan keluarga dengan kalimat sederhana dan santun
3. membaca nyaring suku kata dan kata dengan lafal yang tepat
4. menggambar berbagai bentuk gambar, lingkaran, dan bentuk huruf



## refleksi

no.	saya sudah bisa	bisa	tidak bisa
1.	membedakan berbagai bunyi bahasa		
2.	memperkenalkan diri		
3.	membaca nyaring suku kata		
4.	menggambar berbagai bentuk gambar, lingkaran dan bentuk huruf		

b

c



d



## Glosarium

andong : sejenis kereta kuda yang beroda empat

bidan : orang yang belajar di sekolah khusus untuk cara-cara membantu perempuan yang melahirkan

dokter : tabib lulusan perguruan tinggi kedokteran yang ahli dalam hal obat-obatan dan penyakit

keluarga : anggota sanak saudara



a



## Glosarium

b

puskesmas : pusat kesehatan masyarakat, poliklinik yang didirikan di setiap kecamatan untuk melayani rakyat umum serta tempat memberikan penyuluhan keluarga berencana dan membantu memberikan pelayanan tentang hal kesehatan.

c



d

